



„Lietuvos energija“ grupės 2013 m. 6 mėnesių veiklos rezultatai

2013 rugpjūčio 30, Vilnius



„Lietuvos energija“ grupės esminiai rodikliai

Tūkst. Lt, jei nenurodyta kitaip

2013 m. 6 mėn.

2012 m. 6 mėn.
(perskaiciuota)

Pokytis

+/- %

Veiklos rodikliai

Pagaminta elektros energijos	TWh	0,74	0,88	-0,14	-15,9
Paskirstyta elektros energijos vartotojams vidutinės ir žemos įtampos tinklais	TWh	4,15	4,08	0,07	1,7
Visuomeninis ir garantinis tiekimas	TWh	1,58	1,89	-0,31	-16,4
Elektros pardavimai laisvoje rinkoje	TWh	0,54	0,95	-0,41	-43,2

Elektros energijos tiekimo kokybės rodikliai

SAIDI (su „force majeure“)	min.	50,41	59,53		
SAIFI (su „force majeure“)	vnt.	0,58	0,74		

Finansiniai rodikliai

Pajamos		1 434 415	1 413 769	20 646	1,5
Elektros, kuro, ir susijusių paslaugų pirkimų sąnaudos		(859 141)	(940 891)	81 750	-8,7
Veiklos sąnaudos ¹		(209 484)	(237 066)	27 582	-11,6
EBITDA ²		365 790	235 812	129 978	55,1
EBITDA marža ³	%	25,5	16,7		
Grynasis pelnas (nuostolis)		75 037	(12 339)*	87 376	

*tęstinės veiklos

„Lietuvos energija“ grupės esminiai rodikliai (tęsinys)

Tūkst. Lt, jei nenurodyta kitaip	2013 06 30	2012 12 31	Pokytis	
			+/-	%
Finansiniai rodikliai (tęsinys)				
Turtas, iš viso	10 103 375	10 295 821	-192 446	-1,9
Nuosavas kapitalas	6 597 915	6 549 783	48 132	0,7
Finansinės skolos	1 212 472	1 255 012	-42 540	-3,4
Finansinės skolos grynąja verte ⁴	742 528	831 382	-88 854	-10,7
Nuosavybės pelningumas (ROE) ⁵	% 2,3	-0,5		
Finansinės skolos grynąja verte / EBITDA 12 mėnesių	% 109	151		
Finansinės skolos grynąja verte / Nuosavybės santykis	% 11,3	12,7		

¹ Veiklos sąnaudos (OPEX) = veiklos sąnaudos, išskyrus elektros energijos ir susijusių paslaugų pirkimų sąnaudas, nusidėvėjimo ir amortizacijos bei vertės sumažėjimo ir ilgalaikio materialaus turto nurašymų sąnaudas;

² EBITDA (pelnas prieš palūkanas, mokesčius, nusidėvėjimą ir amortizaciją) = pelnas (nuostoliai) prieš apmokestinimą + palūkanų sąnaudos - palūkanų pajamos - gauti dividendai + nusidėvėjimo ir amortizacijos sąnaudos + vertės sumažėjimo sąnaudos + ilgalaikio materialaus turto nurašymai;

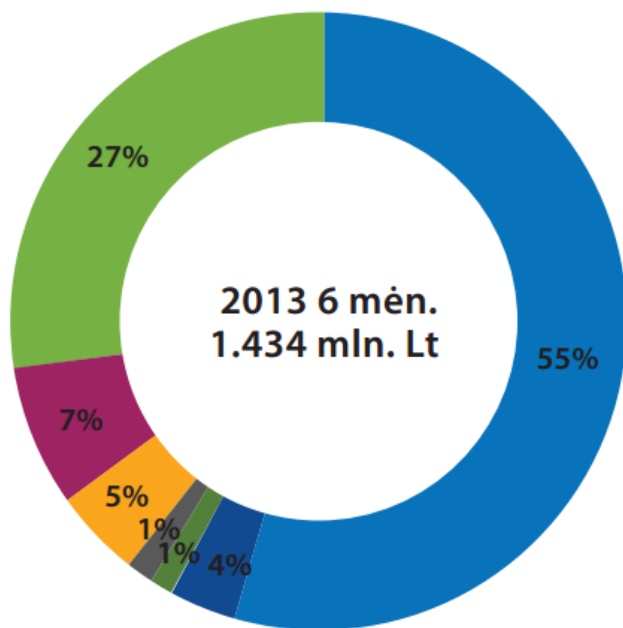
³ EBITDA marža = EBITDA / Pajamos;

⁴ Finansinės skolos grynąja verte = finansinės skolos - pinigai ir pinigų ekvivalentai - trumpalaikės investicijos ir terminuoti indėliai;

⁵ Nuosavybės pelningumas (ROE) = grynasis pelnas (nuostolis), perskaiciuota metinė išraiška / nuosavas kapitalas laikotarpio pabaigoje.

„Lietuvos energijos“ grupės 2013 m. 6 mėnesių pajamos sudarė **1 434,4 mln. litų**

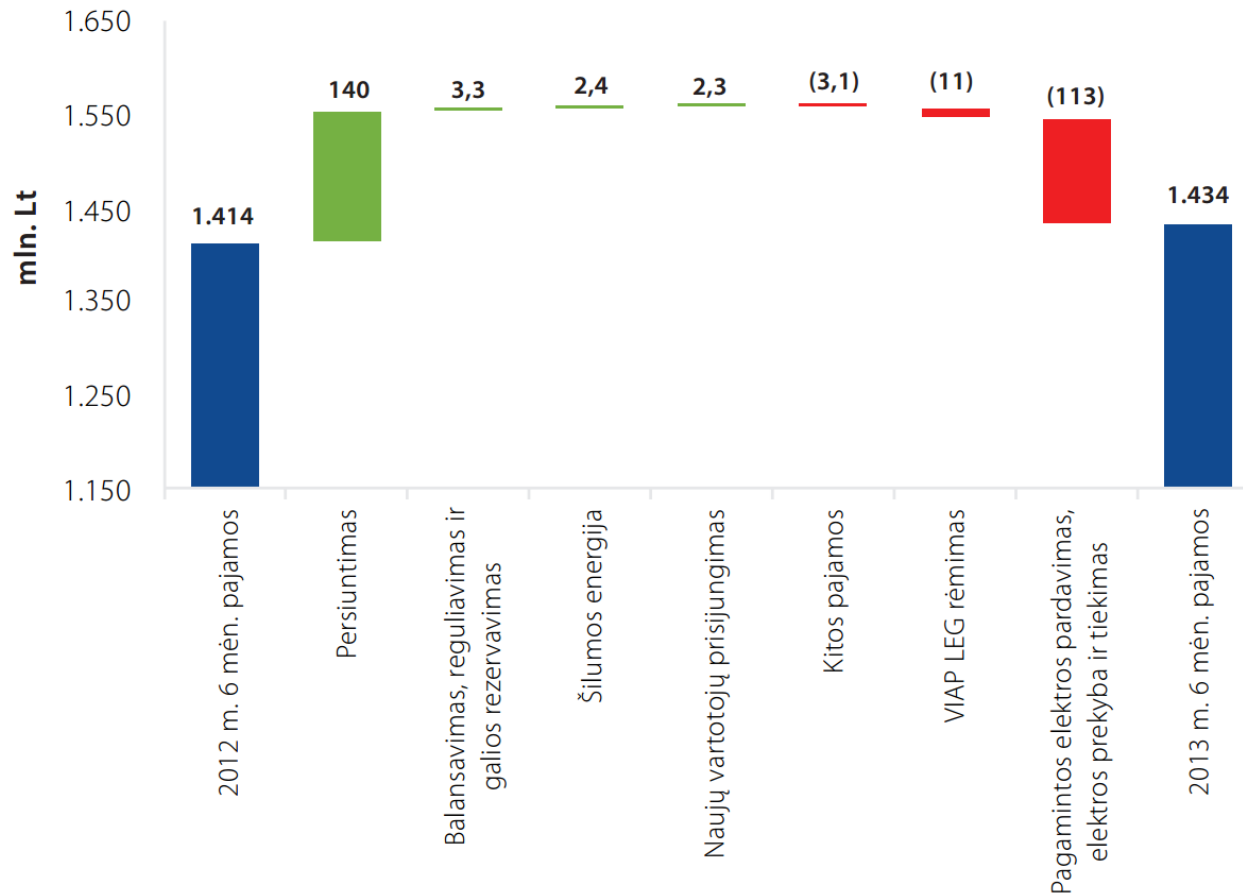
+1,5 proc. ir +20,6 mln. litų pokytis lyginant su 2012 m. 6 mėnesių rezultatais



- Persiuntimas
- Balansavimas, reguliavimas ir galios rezervavimas
- Šilumos energija
- Naujų vartotojų prijungimas
- Kitos pajamos
- VIAP LEG rėmimas
- Pagamintos elektros pardavimas, elektros prekyba ir tiekimas

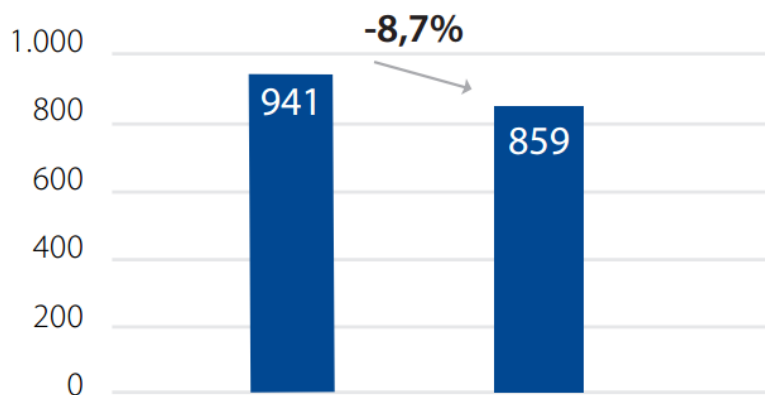
Pajamų augimą lėmė trys pagrindinės priežastys

- paskirstytos elektros energijos kiekio augimas
- VIAP dedamosios persiuntimo paslaugos ir elektros perdavimo vidutinės kainos padidėjimas tarife



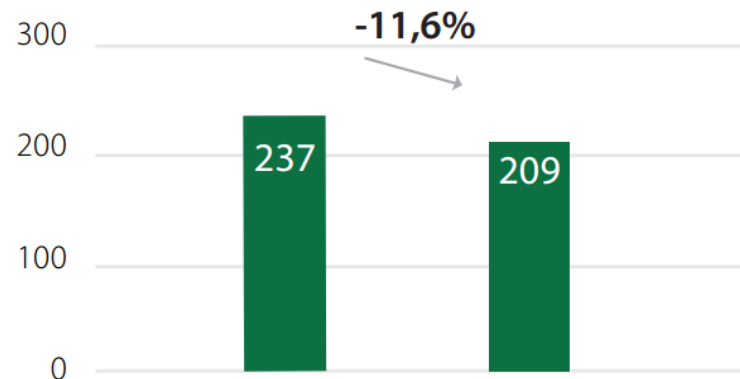
Grupės sąnaudos sumažėjo 9,3 proc.

- pagrindinių veiklų efektyvumo didėjimas
- naujos Visagino atominės elektrinės projekto sąnaudų sumažėjimas
- sumažėjusios elektros energijos tiekimo ir elektros gamybos apimtys Lietuvos elektrinės blokuose



2012 m. 6 mėn. 2013 m. 6 mėn.

Elektros, kuro, ir susijusių paslaugų
pirkimų sąnaudos, mln. Lt

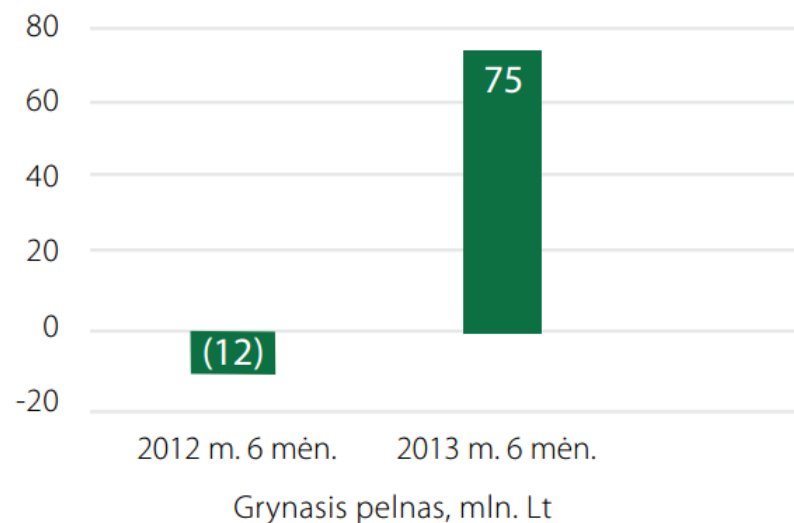
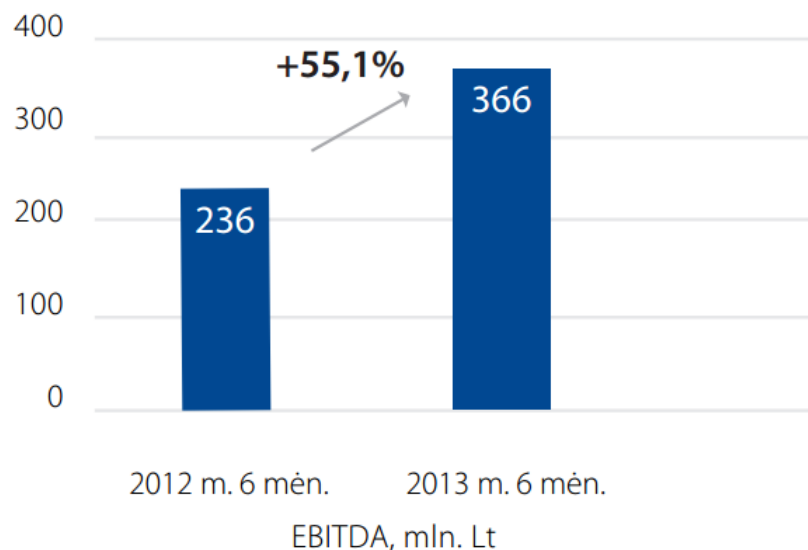


2012 m. 6 mėn. 2013 m. 6 mėn.

Veiklos sąnaudos, mln. Lt

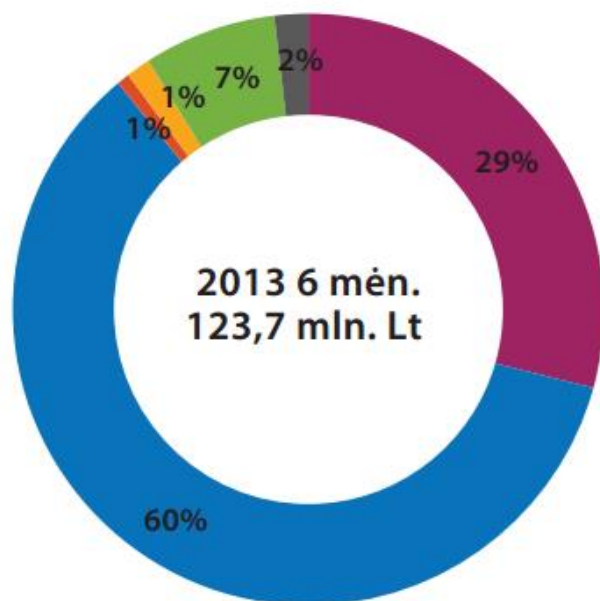
Grupės grynojo pelno augimas iš esmės atspindėjo EBITDA didėjimo dinamiką

- lyginamojo periodo EBITDA marža pasiekė **25,5 proc.** (praėjusio periodo **16,7 proc.**)
- grynojo pelno augimas iš dalies buvo susilpnintas įvertinus ir apskaičius turimų apyvartinių taršos leidimų vertės sumažėjimą



2013 m. pirmąjį pusmetį Grupės investicijos sudarė 123,7 mln. litų

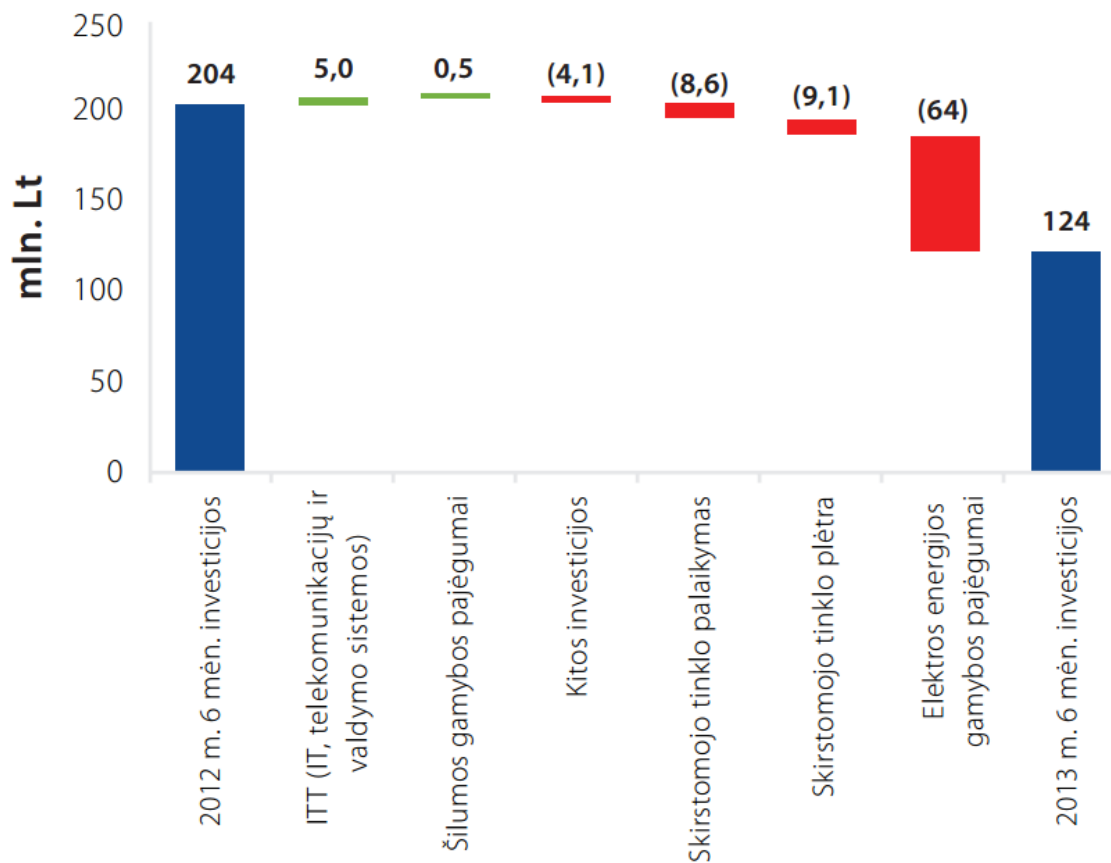
-39,4 proc. ir -80,3 mln. litų pokytis lyginant su 2012 m. 6 mėnesių rezultatais



- Skirstomojo tinklo palaikymas
- Skirstomojo tinklo plėtra
- Šilumos gamybos pajėgumai
- Elektros generacijos pajėgumai
- ITT (IT, telekomunikacijų ir valdymo sistemos)
- Kitos investicijos

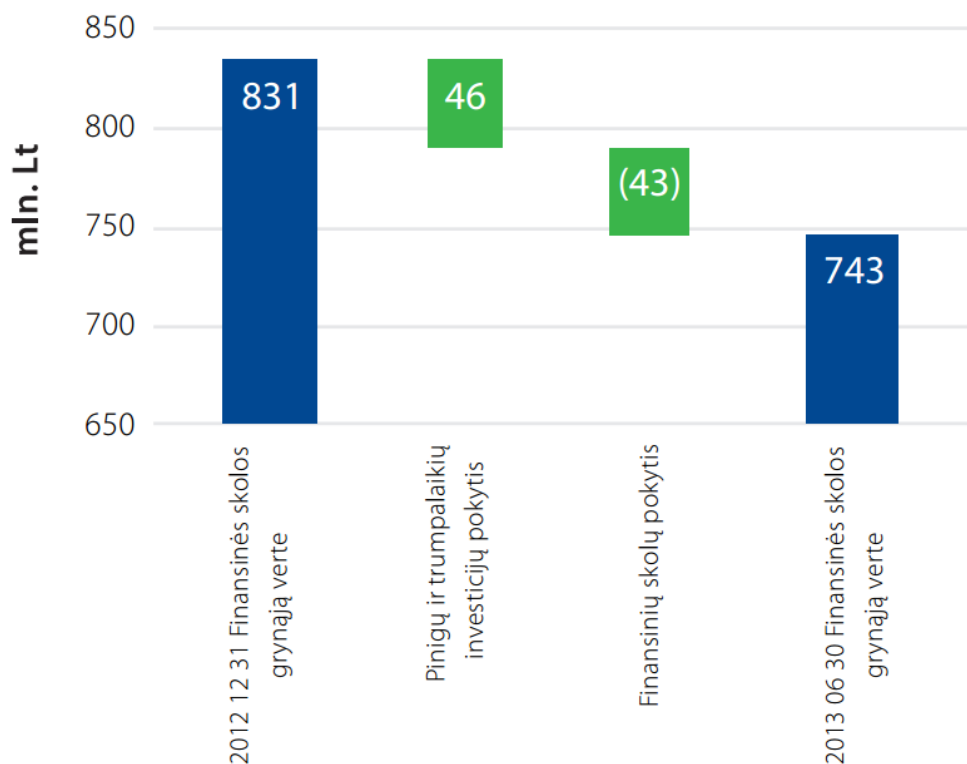
2012 metais užbaigtos Lietuvos elektrinės naujojo kombinuoto ciklo bloko statybos

LESTO prijungė 8 606 naujų vartotojų objektus – 7,6 proc. daugiau nei per atitinkamą 2012 m. laikotarpį



Grupės paskolų lygis reikšmingai nepakito ir grupė išlaikė stiprų finansinį pajėgumą

Grupės finansinės skolos grynąja verte pokytis **-10,7 proc.**



Dabartinis finansinių skolų lygis išlieka žemas tiek uždirbamų pajamų, tiek ir kapitalo struktūros atžvilgiu

