




**Lietuvos  
energija**

**„LIETUVOS ENERGIJA“, UAB  
(buvusi UAB „VISAGINO ATOMINĖ ELEKTRINĖ“)**

**SUTRUMPINTA KONSOLIDUOTA IR ĮMONĖS TARPINĖ FINANSINĖ  
INFORMACIJA (NEAUDITUOTA)**

**UŽ ŠEŠIŲ MĖNESIŲ LAIKOTARPĮ,  
PASIBAIGUSĮ 2013 M. BIRŽELIO 30 D.**



# TURINYS

3 SUTRUMPINTA TARPINĖ FINANSINĖS PADĖTIES ATASKAITA

5 SUTRUMPINTA TARPINĖ BENDRŲJŲ PAJAMŲ ATASKAITA

6 SUTRUMPINTA TARPINĖ PINIGŲ SRAUTŲ ATASKAITA

7 SUTRUMPINTA TARPINĖ NUOSAVO KAPITALO POKYČIŲ ATASKAITA

9 SUTRUMPINTOS TARPINĖS FINANSINĖS INFORMACIJOS AIŠKINAMASIS RAŠTAS

SUTRUMPINTA TARPINĖ FINANSINĖS PADĖTIES ATASKAITA (NEAUDITUOTA)

2013 M. BIRŽELIO 30 D.

Visos sumos tūkstančiais litų, jei nenurodyta kitaip

	Pastabos	Grupė		Įmonė	
		2013-06-30	2012-12-31	2013-06-30	2012-12-31
<b>TURTAS</b>					
<b>Ilgalaikis turtas</b>					
Ilgalaikis nematerialusis turtas	4	330 906	361 653	-	-
Ilgalaikis materialusis turtas	5	7 831 342	7 986 191	24 508	24 382
Išankstiniai apmokėjimai už ilgalaikį turtą		7 363	7 408	-	-
Investicinis turtas		117 557	113 879	-	-
Dukterinės įmonės ir kitos investicijos	6	-	-	2 761 350	2 761 345
Investicijos į asocijuotas įmones		29 513	29 178	-	-
Po vienerių metų gautinos sumos ir gautinos dotacijos/ subsidijos		728 581	733 110	720 000	720 000
Kitas finansinis turtas		58 023	-	58 023	-
Kitas ilgalaikis turtas		15 047	23 723	-	-
Atidėtojo pelno mokesčio turtas		11 719	11 876	10 557	10 996
<b>Ilgalaikis turtas iš viso</b>		<b>9 130 051</b>	<b>9 267 018</b>	<b>3 574 438</b>	<b>3 516 723</b>
<b>Trumpalaikis turtas</b>					
Atsargos		41 551	73 618	-	-
Išankstiniai apmokėjimai		7 746	2 346	54	126
Prekybos gautinos sumos		280 018	271 244	2	2
Kitos gautinos sumos		168 670	245 406	41 456	36 110
Kitas trumpalaikis turtas		-	6	-	-
Iš anksto sumokėtas pelno mokestis		3 890	4 262	-	-
Trumpalaikės investicijos, terminuoti indėliai ir kitas finansinis turtas		291 317	301 454	291 317	298 434
Pinigai ir pinigų ekvivalentai	7	178 627	122 176	108 508	57 765
		<b>971 819</b>	<b>1 020 512</b>	<b>441 337</b>	<b>392 437</b>
Ilgalaikis turtas, skirtas parduoti		1 505	8 291	266	266
<b>Trumpalaikis turtas iš viso</b>		<b>973 324</b>	<b>1 028 803</b>	<b>441 603</b>	<b>392 703</b>
<b>TURTO IŠ VISO</b>		<b>10 103 375</b>	<b>10 295 821</b>	<b>4 016 041</b>	<b>3 909 426</b>

Tęsinys kitame puslapyje

SUTRUMPINTA TARPINĖ FINANSINĖS PADĖTIES ATASKAITA (NEAUDITUOTA)

2013 M. BIRŽELIO 30 D.

Visos sumos tūkstančiais litų, jei nenurodyta kitaip

Pastabos	Grupė		Įmonė	
	2013-06-30	2012-12-31	2013-06-30	2012-12-31
<b>NUOSAVAS KAPITALAS IR ĮSIPAREIGIJIMAI</b>				
<b>Nuosavas kapitalas</b>				
Išstatinis kapitalas	8	4 067 164	4 067 164	4 067 164
Rezervai		1 494 393	1 568 323	-
Nepaskirstytasis pelnas (nuostoliai)		328 681	187 934	(53 405)
<b>Nuosavas kapitalas, tenkantis patrunuojančios įmonės akcininkams</b>		<b>5 890 238</b>	<b>5 823 421</b>	<b>4 013 759</b>
Nekontroliuojanti dalis		707 677	726 362	-
<b>Nuosavo kapitalo iš viso</b>		<b>6 597 915</b>	<b>6 549 783</b>	<b>4 013 759</b>
<b>Mokėtinos sumos ir įsipareigojimai</b>				
<b>Po vienerių metų mokėtinos sumos ir įsipareigojimai</b>				
Ilgalaikės paskolos	10	799 793	948 017	-
Išperkamosios nuomos įsipareigojimai		44	44	-
Dotacijos ir subsidijos		1 108 383	1 125 450	-
Atidėtojo pelno mokesčio įsipareigojimas		512 946	526 705	-
Atidėjiniai	9	3 689	3 512	-
Ateinančių laikotarpių pajamos		193 778	198 034	-
Kitos ilgalaikės mokėtinos sumos ir įsipareigojimai		33 558	34 429	-
<b>Po vienerių metų mokėtinų sumų ir ilgalaikių įsipareigojimų iš viso</b>		<b>2 652 191</b>	<b>2 836 191</b>	<b>-</b>
<b>Per vienerius metus mokėtinos sumos ir įsipareigojimai</b>				
Ilgalaikių paskolų einamųjų metų dalis	10	320 220	178 078	-
Trumpalaikės paskolos	10	92 265	128 546	-
Išperkamosios nuomos įsipareigojimų einamųjų metų dalis		150	327	-
Prekybos mokėtinos sumos		186 458	225 140	378
Gauti išankstiniai apmokėjimai		68 202	65 846	-
Pelno mokesčio įsipareigojimai		20 783	17 396	-
Atidėjiniai	9	6 078	13 915	-
Kitos trumpalaikės mokėtinos sumos ir įsipareigojimai		159 113	280 599	1 904
<b>Per vienerius metus mokėtinų sumų ir įsipareigojimų iš viso</b>		<b>853 269</b>	<b>909 847</b>	<b>2 282</b>
<b>Mokėtinų sumų ir įsipareigojimų iš viso</b>		<b>3 505 460</b>	<b>3 746 038</b>	<b>2 282</b>
<b>NUOSAVO KAPITALO IR ĮSIPAREIGIJIMŲ IŠ VISO</b>		<b>10 103 375</b>	<b>10 295 821</b>	<b>4 016 041</b>

Toliau pateiktas aiškinamasis raštas yra neatskiriama šios sutrumpintos tarpinės finansinės informacijos dalis.



**Dalius Misiūnas**

Generalinis direktorius



**Darius Kašauskas**

Finansų ir izdo direktorius



**Edita Steponavičienė**

Apskaitos vadovė


SUTRUMPINTA TARPINĖ BENDRŲJŲ PAJAMŲ ATASKAITA (NEAUDITUOTA)

UŽ ŠEŠIŲ MĖNESIŲ LAIKOTARPĮ, PASIBAIGUSĮ 2013 M. BIRŽELIO 30 D.

Visos sumos tūkstančiais litų, jei nenurodyta kitaip

	Pastabos	Grupė		Įmonė	
		2013-06-30	2012-06-30 (Perskaičiuota)	2013-06-30	2012-06-30
<b>Tęsiama veikla</b>					
<b>Pajamos</b>					
Pardavimo pajamos		1 383 607	1 359 533	-	-
Kitos veiklos pajamos		50 808	54 236	4	4
<b>Pajamos, iš viso</b>		<b>1 434 415</b>	<b>1 413 769</b>	<b>4</b>	<b>4</b>
<b>Veiklos sąnaudos</b>					
Elektros ar susijusių paslaugų pirkimai		(762 748)	(759 149)	-	-
Dujų ir mazuto pirkimai		(96 393)	(181 742)	-	-
Nusidėvėjimas ir amortizacija		(250 449)	(240 152)	(8)	(43)
Darbo užmokestis ir susijusios sąnaudos		(114 543)	(118 462)	(3 348)	(4 309)
Remontų ir priežiūros sąnaudos		(34 247)	(31 393)	-	-
Aplinkos taršos leidimų perkainojimas		(23 460)	(2 360)	-	-
Ilgalaikio materialiojo turto nurašymas		(6 343)	(7 192)	-	-
Kitos sąnaudos		(60 694)	(87 211)	(1 252)	(21 464)
<b>Veiklos sąnaudos, iš viso</b>		<b>(1 348 877)</b>	<b>(1 427 661)</b>	<b>(4 608)</b>	<b>(25 816)</b>
<b>Veiklos pelnas (nuostoliai)</b>		<b>85 538</b>	<b>(13 892)</b>	<b>(4 604)</b>	<b>(25 812)</b>
<b>Finansinė veikla</b>					
Finansinės veiklos pajamos		10 411	4 125	116 734	524 011
Finansinės veiklos sąnaudos		(13 387)	(7 535)	-	(3)
<b>Finansinės veiklos pajamos (sąnaudos), grynąja verte</b>		<b>(2 976)</b>	<b>(3 410)</b>	<b>116 734</b>	<b>524 008</b>
<b>Pelnas (nuostoliai) prieš apmokestinimą</b>		<b>82 562</b>	<b>(17 302)</b>	<b>112 130</b>	<b>498 196</b>
Ataskaitinių metų pelno mokesčio sąnaudos		(21 108)	(17 775)	-	-
Atidėtojo pelno mokesčio pajamos (sąnaudos)		13 583	22 738	(439)	3 632
<b>Tęsiamos veiklos grynavasis pelnas (nuostoliai)</b>		<b>75 037</b>	<b>(12 339)</b>	<b>111 691</b>	<b>501 828</b>
<b>Nutraukiama veikla</b>					
Nutraukiamos veiklos grynavasis pelnas (nuostolis), atėmus susijusį pelno mokestį	12	-	11 268	-	-
<b>Grynavasis pelnas (nuostolis)</b>		<b>75 037</b>	<b>(1 071)</b>	<b>111 691</b>	<b>501 828</b>
Priskirtinas:					
patronuojančios įmonės savininkams		68 865	794	111 691	501 828
nekontroliuojančiai daliai		6 172	(1 865)	-	-
<b>Kitos bendrosios pajamos (išlaidos)</b>					
Pelnas (nuostolis) dėl ilgalaikio turto perkainojimo		(65)	969	-	-
Kitos pajamos (sąnaudos), apskaitytos tiesiogiai nuosavame kapitale per laikotarpį		-	-	-	-
<b>Kitos bendrosios pajamos (išlaidos) iš viso</b>		<b>(65)</b>	<b>969</b>	<b>-</b>	<b>-</b>
<b>Laikotarpio bendrasis pelnas (nuostoliai), iš viso</b>		<b>74 972</b>	<b>(102)</b>	<b>111 691</b>	<b>501 828</b>
Priskirtinas:					
patronuojančios įmonės savininkams		68 803	1 715	111 691	501 828
nekontroliuojančiai daliai		6 169	(1 817)	-	-

Toliau pateiktas aiškinamasis raštas yra neatskiriama šios sutrumpintos tarpinės finansinės informacijos dalis.



**Dalius Misiūnas**  
Generalinis direktorius



**Darius Kašauskas**  
Finansų ir išdo direktorius



**Edita Steponavičienė**  
Apskaitos vadovė

SUTRUMPINTA TARPINĖ PINIGŲ SRAUTŲ ATASKAITA (NEAUDITUOTA)


UŽ ŠEŠIŲ MĖNESIŲ LAIKOTARPĮ, PASIBAIGUSĮ 2013 M. BIRŽELIO 30 D.

Visos sumos tūkstančiais litų, jei nenurodyta kitaip

	Grupė		Įmonė	
	2013-06-30	2012-06-30	2013-06-30	2012-06-30
<b>Pagrindinės veiklos pinigų srautai</b>				
Grynasis pelnas (nuostoliai)	75 037	(1 071)	111 691	501 828
<b>Nepiniginių sąnaudų (pajamų) atstatymas:</b>				
Nusidėvėjimo ir amortizacijos sąnaudos	270 877	309 276	8	43
Ilgalaikio materialiojo turto perkainojimas	77	372	-	-
Turto vertės sumažėjimas (sumažėjimo atstatymas)	(20)	-	-	-
Asocijuotų ir bendrai valdomų įmonių pelno dalis	(348)	(638)	-	-
Pelno mokesčio sąnaudos	7 525	(2 731)	439	(3 632)
Dotacijų (nusidėvėjimas)	(20 427)	(4 167)	-	-
Atidėjinių padidėjimas (sumažėjimas)	(7 660)	1 675	-	-
(Pelnas) nuostoliai iš ilgalaikio materialiojo turto perleidimo/nurašymo	6 218	7 107	-	-
Finansinės ir investicinės veiklos rezultatų eliminavimas:				
Palūkanų pajamos	(7 708)	(4 578)	(7 479)	(2 190)
Palūkanų sąnaudos	15 534	6 739	-	-
Kitos finansinės veiklos sąnaudos (pajamos)	(4 502)	(217)	(109 255)	(521 821)
<b>Apyvartinio kapitalo pasikeitimai:</b>				
Pirkėjų įsiskolinimo ir kitų gautinų sumų (padidėjimas) sumažėjimas	67 962	508	181	(461)
Atsargų ir išankstinių apmokėjimų ir kito trumpalaikio turto (padidėjimas) sumažėjimas	26 673	59 103	72	12
Mokėtinų sumų, ateinančių laikotarpių pajamų ir gautų išankstinių apmokėjimų padidėjimas (sumažėjimas)	(94 881)	(28 365)	566	(3 247)
(Sumokėtas) pelno mokeskis	(17 511)	(4 463)	-	-
<b>Grynieji pagrindinės veiklos pinigų srautai</b>	<b>316 846</b>	<b>338 550</b>	<b>(3 777)</b>	<b>(29 468)</b>
<b>Investicinės veiklos pinigų srautai</b>				
Ilgalaikio materialiojo ir nematerialiojo turto (įsigijimas)	(148 417)	(205 942)	(5 776)	(37)
Ilgalaikio materialiojo ir nematerialiojo turto perleidimas	4 511	299	-	-
(Grąžintos) paskolos, susigrąžintos paskolos	202	219	-	-
Terminuotų indėlių pasikeitimai	53 733	(163 129)	50 713	(256 160)
Gautos dotacijos	4 433	50 582	-	-
Dukterinių (asocijuotų) įmonių įsigijimas	-	-	(5)	(10)
Obligacijų įsigijimas	(153 002)	(33 824)	(153 002)	(33 824)
Obligacijų perleidimas	52 064	51 230	52 064	51 230
Gautos palūkanos	2 314	6 436	1 271	2 297
Gauti dividendai	-	-	109 255	321 821
Kiti investicinės veiklos pinigų srautai	-	221	-	-
<b>Grynieji investicinės veiklos pinigų srautai</b>	<b>(184 162)</b>	<b>(293 908)</b>	<b>54 520</b>	<b>85 317</b>
<b>Finansinės veiklos pinigų srautai</b>				
Gautos paskolos	129 948	157 237	-	-
Sugrąžintos paskolos	(138 494)	(66 972)	-	-
Išperkamosios nuomos mokėjimai	(177)	(263)	-	-
Sumokėtos palūkanos	(15 536)	(23 065)	-	-
Išmokėti dividendai	(18 148)	(38 851)	-	-
Kiti finansinės veiklos pinigų srautai	(10)	(59)	-	-
<b>Grynieji finansinės veiklos pinigų srautai</b>	<b>(42 417)</b>	<b>28 027</b>	<b>-</b>	<b>-</b>
<b>Pinigų ir pinigų ekvivalentų (įskaitant sąskaitos perviršį) padidėjimas (sumažėjimas)</b>	<b>90 267</b>	<b>72 669</b>	<b>50 743</b>	<b>55 849</b>
Pinigai ir pinigų ekvivalentai (įskaitant sąskaitos perviršį) laikotarpio pradžioje	(3 215)	154 525	57 765	5 145
<b>Pinigai ir pinigų ekvivalentai (įskaitant sąskaitos perviršį) laikotarpio pabaigoje</b>	<b>87 052</b>	<b>227 194</b>	<b>108 508</b>	<b>60 994</b>

Toliau pateiktas aiškinamasis raštas yra neatskiriama šios sutrumpintos tarpinės finansinės informacijos dalis.

  
Dalius Misiūnas  
Generalinis direktorius

  
Darius Kašauskas  
Finansų ir išdo direktorius

  
Edita Steponavičienė  
Apskaitos vadovė

SUTRUMPINTA TARPINĖ NUOSAVO KAPITALO POKYČIŲ ATASKAITA (NEAUDITUOTA)

UŽ ŠEŠIŲ MĖNESIŲ LAIKOTARPĮ, PASIBAIGUSĮ 2013 M. BIRŽELIO 30 D.

Visos sumos tūkstančiais litų, jei nenurodyta kitaip

Grupė	Nuosavas kapitalas, priskirtinas Grupės akcininkams							Iš viso
	Kapitalas	Privalomasis rezervas	Perkainojimo rezervas	Kiti rezervai	Nepaskirstytasis pelnas	Tarpinė suma	Nekontroliuojanti dalis	
<b>Likutis 2012 m. sausio 1 d.</b>	<b>4 067 164</b>	<b>124 567</b>	<b>1 145 301</b>	<b>1 645 170</b>	<b>( 144 198)</b>	<b>6 838 004</b>	<b>792 426</b>	<b>7 630 430</b>
Ilgalaikio materialiojo turto perkainojimas, atėmus atidėtojo pelno mokesčio įtaką	-	-	921	-	-	921	48	969
<b>Kitos bendrosios pajamos (sąnaudos), iš viso</b>	<b>-</b>	<b>-</b>	<b>921</b>	<b>-</b>	<b>-</b>	<b>921</b>	<b>48</b>	<b>969</b>
Ataskaitinio laikotarpio grynas pelnas (nuostoliai)	-	-	-	-	794	794	( 1 865)	( 1 071)
<b>Laikotarpio bendrasis pelnas (nuostoliai) iš viso</b>	<b>-</b>	<b>-</b>	<b>921</b>	<b>-</b>	<b>794</b>	<b>1 715</b>	<b>( 1 817)</b>	<b>( 102)</b>
Kiti koregavimai	-	-	-	-	202	202	3	205
Perkainojimo rezervo pervedimas į nepaskirstytąjį pelną (perkeltas nusidėvėjimas atėmus atidėtąjį pelno mokestį)	-	-	( 48 645)	-	48 645	-	-	-
Pervesta į rezervus ir rezervų pasikeitimai	-	202	-	( 316 883)	316 681	-	-	-
Dividendai	-	-	-	-	-	-	( 39 348)	( 39 348)
<b>Likutis 2012 m. birželio 30 d.</b>	<b>4 067 164</b>	<b>124 769</b>	<b>1 097 577</b>	<b>1 328 287</b>	<b>222 124</b>	<b>6 839 921</b>	<b>751 264</b>	<b>7 591 185</b>
<b>Likutis 2013 m. sausio 1 d.</b>	<b>4 067 164</b>	<b>75 467</b>	<b>802 934</b>	<b>689 922</b>	<b>187 934</b>	<b>5 823 421</b>	<b>726 362</b>	<b>6 549 783</b>
Ilgalaikio materialiojo turto perkainojimas, atėmus atidėtojo pelno mokesčio įtaką	-	-	( 62)	-	-	( 62)	( 3)	( 65)
<b>Kitos bendrosios pajamos (sąnaudos), iš viso</b>	<b>-</b>	<b>-</b>	<b>( 62)</b>	<b>-</b>	<b>-</b>	<b>( 62)</b>	<b>( 3)</b>	<b>( 65)</b>
Ataskaitinio laikotarpio grynas pelnas (nuostoliai)	-	-	-	-	68 865	68 865	6 172	75 037
<b>Laikotarpio bendrasis pelnas (nuostoliai) iš viso</b>	<b>-</b>	<b>-</b>	<b>( 62)</b>	<b>-</b>	<b>68 865</b>	<b>68 803</b>	<b>6 169</b>	<b>74 972</b>
Perkainojimo rezervo pervedimas į nepaskirstytąjį pelną (perkeltas nusidėvėjimas atėmus atidėtąjį pelno mokestį)	-	-	( 37 186)	-	37 186	-	-	-
Pervesta į rezervus ir rezervų pasikeitimai	-	1 595	-	( 38 453)	36 858	-	-	-
Dividendai	-	-	-	-	-	-	( 18 818)	( 18 818)
Nekontroliuojančios dalies pasikeitimai dėl grupės struktūros pertvarkymo	-	12	164	-	( 2 162)	( 1 986)	( 6 036)	( 8 022)
<b>Likutis 2013 m. birželio 30 d.</b>	<b>4 067 164</b>	<b>77 074</b>	<b>765 850</b>	<b>651 469</b>	<b>328 681</b>	<b>5 890 238</b>	<b>707 677</b>	<b>6 597 915</b>

Toliau pateiktas aiškinamasis raštas yra neatskiriama šios sutrumpintos tarpinės finansinės informacijos dalis.

SUTRUMPINTA TARPINĖ NUOSAVO KAPITALO POKYČIŲ ATASKAITA (NEAUDITUOTA)

UŽ ŠEŠIŲ MĖNESIŲ LAIKOTARPĮ, PASIBAIGUSĮ 2013 M. BIRŽELIO 30 D.

Visos sumos tūkstančiais litų, jei nurodyta kitaip

Įmonė	Kapitalas	Privalomasis rezervas	Perkainojimo rezervas	Kiti rezervai	Nepaskirstytasis pelnas	Tarpinė suma	Nekontroliuojanti dalis	Iš viso
<b>Likutis 2012 m. sausio 1 d.</b>	<b>4 067 164</b>	-	-	-	<b>( 23 724)</b>	<b>4 043 440</b>	-	<b>4 043 440</b>
Ataskaitinio laikotarpio grynasis pelnas (nuostoliai)	-	-	-	-	501 828	501 828	-	501 828
<b>Likutis 2012 m. birželio 30 d.</b>	<b>4 067 164</b>	-	-	-	<b>478 104</b>	<b>4 545 268</b>	-	<b>4 545 268</b>
<b>Likutis 2013 m. sausio 1 d.</b>	<b>4 067 164</b>	-	-	-	<b>( 165 096)</b>	<b>3 902 068</b>	-	<b>3 902 068</b>
Ataskaitinio laikotarpio grynasis pelnas (nuostoliai)	-	-	-	-	111 691	111 691	-	111 691
<b>Likutis 2013 m. birželio 30 d.</b>	<b>4 067 164</b>	-	-	-	<b>( 53 405)</b>	<b>4 013 759</b>	-	<b>4 013 759</b>

Toliau pateiktas aiškinamasis raštas yra neatskiriama šios sutrumpintos tarpinės finansinės informacijos dalis.



**Dalius Misiūnas**

Generalinis direktorius



**Darius Kašauskas**

Finansų ir izdo direktorius



**Edita Steponavičienė**

Apskaitos vadovė



## 1. Bendroji informacija

Šioje šešių mėnesių, pasibaigusių 2013 m. birželio 30 d., finansinėje informacijoje yra pateikiama neauditauta tarpinė ataskaitinio laikotarpio „Lietuvos energija“, UAB (buvusi UAB „Visagino atominė elektrinė“) (toliau - Įmonė) bei jos dukterinių įmonių (toliau - Grupė) sutrumpinta finansinė informacija (toliau tekste - Finansinė informacija arba Tarpinė finansinė informacija).

UAB „Visagino atominė elektrinė“ nuo 2013 m. rugpjūčio 30 d. oficialiai vadinasi „Lietuvos energija“, UAB. Šis Įmonės pavadinimas ir nauji įstatai įregistruoti Juridinių asmenų registre.

„Lietuvos energija“, UAB yra Lietuvos Respublikoje įregistruota uždaroji akcinė bendrovė. Buveinės adresas - Žvejų g. 14, LT-09310, Vilnius, Lietuva. Įmonė - ribotos civilinės atsakomybės pelno siekiantis ūkio subjektas, 2008 m. rugpjūčio 28 d. įregistruotas Juridinių asmenų registre, kurio tvarkytojas yra VĮ „Registruų centras“. Įmonės kodas 301844044, PVM mokėtojo kodas LT10004278519. Įmonė įsteigta neribotam laikui.

„Lietuvos energija“, UAB yra patronuojanti įmonė, kuri atsakinga už grupės įmonių, užsiimančių elektros ir šilumos energijos gamyba, tiekimu, elektros energijos importu bei eksportu, skirstymu ir prekyba, taip pat elektros energetikos ūkio aptarnavimu ir plėtra, valdymą ir veiklos koordinavimą.

Įmonė analizuoja grupės įmonių veiklą, reprezentuoja grupę, įgyvendina akcininko teises ir pareigas, nustato veiklos gaires ir taisykles bei koordinuoja veiklą finansų, teisės, strategijos ir plėtros, žmogiškųjų išteklių, rizikos valdymo, audito, technologijų, komunikacijos ir kitose srityse.

„Lietuvos energija“, UAB siekia efektyvios įmonių grupės veiklos, Nacionalinėje energetinės nepriklausomybės strategijoje ir kituose teisės aktuose numatytų ir su grupės veikla susijusių tikslų įgyvendinimo, užtikrindama socialiai atsakingą ilgalaikės vertės didinimą.

Įmonės akcijos priklauso Lietuvos Respublikos Vyriausybei.

Įmonės akcininkas	2013-06-30		2012-12-31	
	Akcinis kapitalas	%	Akcinis kapitalas	%
Lietuvos Respublika, atstovaujama LR finansų ministerijos	4 067 164	100,00		
Lietuvos Respublika, atstovaujama LR ūkio ministerijos			4 067 164	100,00

## SUTRUMPINTOS TARPINĖS FINANSINĖS INFORMACIJOS AIŠKINAMASIS RAŠTAS

UŽ ŠEŠIŲ MĖNESIŲ LAIKOTARPĮ, PASIBAIGUSĮ 2013 M. BIRŽELIO 30 D.

Visos sumos tūkstančiais litų, jei nenurodyta kitaip

Grupę sudaro „Lietuvos energija“, UAB bei dukterinės įmonės, kurias įmonė tiesiogiai ar netiesiogiai kontroliuoja.

Įmonės	Įmonės buveinės adresas	Valdomų akcijų efektyvioji dalis, 2013.06.30 (proc.)	Įstatinis kapitalas (tūkst. Lt) 2013.06.30	Pagrindinė veikla
„Lietuvos energijos gamyba“, AB	Elektrinės 21 LT-26108, Elektrėnai	96,1	635 084	Elektros energijos gamyba, tiekimas, elektros energijos importas bei eksportas ir prekybos elektra veikla
AB LESTO	Žvejų g. 14, Vilnius	82,6	603 945	Elektros energijos tiekimas ir skirstymas vartotojams
NT Valdos, UAB	Geologų g. 16, LT-02190 Vilnius	87,9	314 001	Nekilnojamojo turto disponavimas, kita su tuo susijusi veikla ir paslaugų teikimas
UAB Technologijų ir inovacijų centras	Žvejų g. 14, Vilnius	73,2	76 513	Informacinių technologijų ir telekomunikacijų aptarnavimo paslaugos
UAB „ELEKTROS TINKLO PASLAUGOS“	Motorų g. 2, Vilnius	82,6	18 904	Elektros tinklų ir susijusių įrenginių statyba, remontas, techninė priežiūra, vartotojų prijungimas prie elektros tinklų
UAB „Kauno energetikos remontas“	Chemijos g. 17, Kaunas	96,1	14 245	Energetinių įrenginių remontas, metalo konstrukcijų gamyba
Gotlitas UAB (valdoma per UAB "Kauno energetikos remontas")	R.Kalantos g. 119, Kaunas	96,1	1 450	Apgyvendinimo paslaugos, prekyba
Energijos tiekimas UAB	Jeruzalės g. 21, Vilnius	96,1	750	Elektros energijos tiekimas
VšĮ Respublikinis energetikų mokymo centras	Jeruzalės g. 21, Vilnius	73,2	294	Energetikos sektoriaus specialistų profesinis ugdymas ir tęstinis profesinis mokymas
Energijos tiekimas OÜ	Narva mnt 5, 10117 Tallinn	96,1	121	Elektros energijos tiekimas
Energijos tiekimas SIA	Elizabetes iela 45/47, LV-1010 Rīga	96,1	99	Elektros energijos tiekimas
UAB „VAE SPB“	Žvejų g. 14, Vilnius	100,0	10	Konsultacinė veikla

2013 m. birželio 30 d. Grupėje buvo 4 495 darbuotojai (2012 m. gruodžio 31 d. – 4 612), įmonėje – 48 darbuotojai (2012 m. gruodžio 31 d. - 49 darbuotojai).

Ši finansinė informacija buvo patvirtinta „Lietuvos energija“, UAB vadovybės 2013 m. rugpjūčio 30 d.

## 2. Pagrindinių apskaitos principų apibendrinimas

Ši tarpinė finansinė informacija už laikotarpį, pasibaigusį 2013 m. birželio 30 d. yra parengta pagal 34 Tarptautinį apskaitos standartą (toliau - TAS) „Tarpinė finansinė atskaitomybė“.

Siekiant geriau suprasti šioje tarpinėje sutrumpintoje finansinėje informacijoje pateiktus duomenis, ši finansinė informacija turi būti skaitoma kartu su 2012 m. gruodžio 31 d. „Lietuvos energija“, UAB (tuo metu pavadinimas buvo UAB „Visagino atominė elektrinė“) konsoliduotomis ir įmonės finansinėmis ataskaitomis, parengtomis pagal tarptautinius finansinės atskaitomybės standartus, priimtus taikyti Europos Sąjungoje.

Apskaitos principai, taikyti rengiant sutrumpintą tarpinę finansinę informaciją, yra tokie patys, kaip ir taikyti rengiant metines finansines ataskaitas už 2012 metus.

### **Pelno mokestis**

Tarpinių atskaitinių laikotarpių pelno mokestis apskaičiuojamas taikant mokesčio tarifą, kuris būtų taikomas apskaičiuojant mokesčius nuo tikėtinos bendros metinio pelno sumos.

### **Nauji standartai, standartų pakeitimai ir aiškinimai**

Naujų standartų, standartų pakeitimų ir aiškinimų, galiojančių Įmonei ir Grupei nuo 2013 metų ir turinčių reikšmingą įtaką Įmonės ir Grupės finansinei informacijai, nebuvo.

## 3. Svarbūs apskaitiniai vertinimai ir sprendimai, naudojami rengiant finansines ataskaitas

Vertinimai ir sprendimai nuolat peržiūrimi ir įvertinami remiantis praeities patirtimi bei kitais veiksniais, įskaitant būsimų įvykių tikimybę, kuri laikoma pagrįsta tam tikromis aplinkybėmis.

Rengiant finansinę informaciją pagal Tarptautinius finansinės atskaitomybės standartus, priimtus taikyti ES, vadovybei reikia padaryti tam tikras prielaidas ir įvertinimus, kurie turi įtakos pateiktoms turto, įsipareigojimų, pajamų bei sąnaudų sumoms bei neapibrėžtumų atskleidimui. Prielaidų, vertinimų ir sprendimų pasikeitimai galėtų turėti reikšmingos įtakos šiai konsoliduotai finansinei informacijai. Sutrumpintoje tarpinėje finansinėje informacijoje buvo naudoti tokie patys apskaitiniai įvertinimai, kaip ir rengiant metines finansines ataskaitas.

### **Turto perkainojimas ir vertės sumažėjimas**

Grupė ilgalaikį materialųjį turtą, išskyrus Kauno hidroelektrinės, Kruonio hidroakumuliacinės elektrinės ir šiluminės elektrinės turtą apskaito perkainota verte vadovaujantis 16-uju Tarptautiniu apskaitos standartu „Nekilnojamas turtas, įranga ir įrenginiai“. Daugelio ilgalaikio materialiojo turto vienetų tikroji vertė dėl jo specifiškumo buvo nustatoma taikant nudėvėtosios atstatomosios vertės metodą 2008 m. gruodžio 31 d.

Vadovaujantis Tarptautiniais vertinimo standartais, turto vertę nustatant pagal nudėvėtosios atstatomosios vertės metodą, turi būti atliekamas ir pakankamo pelningumo testas. Pagal apskaitos reikalavimus ilgalaikio materialiojo turto vertės turi būti periodiškai peržiūrimos. Ilgalaikio materialiojo turto vertė turi būti sumažinta,

## SUTRUMPINTOS TARPINĖS FINANSINĖS INFORMACIJOS AIŠKINAMASIS RAŠTAS

UŽ ŠEŠIŲ MĖNESIŲ LAIKOTARPĮ, PASIBAIGUSĮ 2013 M. BIRŽELIO 30 D.

Visos sumos tūkstančiais litų, jei nenurodyta kitaip

jeigu jo apskaitinė vertė finansinės padėties ataskaitoje yra didesnė už jo naudojimo vertę arba tikrąją vertę, atėmus pardavimo išlaidas. Kitaip tariant, finansinės padėties ataskaitoje nurodyta ilgalaikio materialiojo turto vertė turi būti sumažinta iki didesnės vertės – dabartinės būsimos turto naudos, kurią Grupė gautų turtą naudodama, vertės arba įplaukų, kurios būtų gautos turtą nedelsiant nurašius ir pardavus, vertės.

Ankstesnėje Lietuvos Respublikos elektros energetikos įstatymo redakcijoje, kuri galiojo 2008 m. gruodžio 31 d., buvo numatyta, kad nustatant viršutines elektros energijos perdavimo, skirstymo ir visuomeninio tiekimo paslaugų kainų ribas, atsižvelgiama į paslaugos teikėjo licencijuojamoje veikloje naudojamo turto vertę, kuri nustatoma pagal paslaugos teikėjo finansines ataskaitas (reguliuojama turto bazė).

Vadovaujantis nuo 2009 m. birželio 1 d. įsigaliojusių įstatymo pakeitimu, nustatant viršutines perdavimo, skirstymo ir visuomeninio tiekimo paslaugų kainų ribas reikalaujama atsižvelgti į paslaugos teikėjo licencijuojamoje veikloje naudojamo turto vertę, kurią įvertina ir patvirtina Valstybinė kainų ir energetikos kontrolės komisija (toliau – Komisija), remdamasi Komisijos parengtais ir Vyriausybės patvirtintais paslaugos teikėjo licencijuojamoje veikloje naudojamo turto vertės nustatymo principais.

Remiantis 2009 m. rugsėjo 9 d. Vyriausybės nutarimu Nr. 1142 „Dėl elektros energijos paslaugos tiekėjo licencijuojamoje veikloje naudojamo turto vertės nustatymo principų patvirtinimo“, nustatant viršutines elektros energijos perdavimo, skirstymo ir visuomeninio tiekimo paslaugų kainų ribas, paslaugos teikėjo licencijuojamoje veikloje naudojamo turto vertė yra lygi ilgalaikio materialiojo turto likutinei (balansinei) vertei 2002 m. gruodžio 31 d., padidintai su Komisija suderintų ir įgyvendintų investicijų suma ir sumažintai turto nusidėvėjimo suma, apskaičiuota Lietuvos Respublikos pelno mokesčio įstatymo nustatyta tvarka. Vadovybės nuomone, aukščiau paminėti įstatyminių aktų pasikeitimai turi reikšmingą neigiamą įtaką ilgalaikio materialaus turto tikrajai vertei.

Naujoje Lietuvos Respublikos elektros energetikos įstatymo redakcijoje, kuri įsigaliojo 2012 m. vasario 7 d., antrame skyriuje apibrėžiančiame elektros energetikos sektoriaus veiklos valdymo nuostatas yra numatyta Komisijos funkcija rengti ir teikti Vyriausybei, o Vyriausybės funkcija tvirtinti valstybės reguliuojamų kainų nustatymo principus. Naujojoje įstatymo redakcijoje pakeistos nuostatos dėl asmens, turinčio didelę įtaką elektros energijos rinkoje, taip pat perdavimo, skirstymo paslaugų teikėjo ir (ar) visuomeninio tiekėjo teisės gauti protingumo kriterijų atitinkančią investicijų grąžą. 2012 m. vasario 7 d. įsigaliojusi įstatymo redakcija taip pat papildyta naujomis sąnaudų apskaitos ir kontrolės nuostatomis, kurių taikymas bus įgyvendintas Komisijai parengus ir paskelbus sąnaudų apskaitos sistemą, metodą ir (ar) modelį, privalomą asmeniui, turinčiam didelę įtaką elektros energijos rinkoje, taip pat perdavimo, skirstymo paslaugų teikėjui ir (ar) visuomeniniam tiekėjui. Tikėtina, kad Vyriausybei ir Komisijai priėmus atitinkamus teisės aktus reikalingus minėtų elektros energetikos įstatymo nuostatų įgyvendinimui, sumažės reguliavimo nuostatų, susijusių su licencijuojamoje veikloje naudojamo turto vertės nustatymo principais ilguoju laikotarpiu, neapibrėžtumas.

Dėl minėtų priežasčių šiose finansinėse ataskaitose pateiktos ilgalaikio materialiojo turto vertės gali reikšmingai skirtis nuo tų, kurios būtų buvę apskaitytos, jei būtų atliktas nepriklausomas turto vertinimas, kaip to reikalauja Tarptautiniai vertinimo ir apskaitos standartai. Tikėtina, kad toks vertinimas neigiamai įtakotų Grupės rezultatus ir akcininkų nuosavybę 2013 m. birželio 30 d. finansinėse ataskaitose.

### Turto perkainojimas

Vadovybės sprendimu, nepriklausomi turto vertintojai neatliko ilgalaikio materialiojo turto tikrųjų verčių 2013 m. birželio 30 d. ir 2012 m. gruodžio 31 d. nustatymo, kadangi 2010 - 2012 metais vyko reikšmingas viso energetinio ūkio pertvarkymas bei dėl neapibrėžtumų, susijusių su kuriu naujuoju elektros energijos kainų nustatymo modeliu ir jo patvirtinimo terminu.

## SUTRUMPINTOS TARPINĖS FINANSINĖS INFORMACIJOS AIŠKINAMASIS RAŠTAS

UŽ ŠEŠIŲ MĖNESIŲ LAIKOTARPĮ, PASIBAIGUSĮ 2013 M. BIRŽELIO 30 D.

Visos sumos tūkstančiais litų, jei nenurodyta kitaip

2012 m. gruodžio 31 d. nepriklausomas turto vertinimas Grupėje buvo atliktas NT Valdos, UAB. Turto vertinimą atliko nepriklausoma vertinimo įmonė ir bei Grupės vertinimo specialistai.

Vadovybės sprendimu, nepriklausomi vertintojai neatliko viso kito ilgalaikio materialiojo turto tikrųjų verčių nustatymo 2013 m. birželio 30 d. ir 2012 m. gruodžio 31 d. dėl išliekančių neapibrėžtumų, susijusių su aukščiau paminėtais teisės aktų pasikeitimais.

### **Turto vertės sumažėjimas**

2013 m. birželio 30 d. ir 2012 m. gruodžio 31 d. Grupės vadovybė įvertino ir nenustatė Kauno hidroelektrinės, Kruonio hidroakumuliacinės ir rezervinės elektrinės ilgalaikio materialiojo turto vertės sumažėjimo požymių.

### **Investicijų į dukterines įmones vertės sumažėjimas**

Nors dukterinių įmonių AB LESTO ir „Lietuvos energijos gamyba“, AB akcijomis prekiaujama Vilniaus vertybinių popierių biržoje, Grupės vadovybės vertinimu, ši rinka nėra pakankamai aktyvi, kad skelbiamą biržos akcijų kainą būtų galima laikyti investicijų į dukterines įmones tikrąja verte balanso sudarymo datą. Dėl 3 pastabos Turto perkainojimo ir vertės sumažėjimo dalyje aprašytų reikšmingų neapibrėžtumų, susijusių su pasikeitusių teisės aktų, reguliuojančių elektros perdavimo, skirstymo ir visuomeninio tiekimo viršutines kainų ribas, įtakos Grupės įmonių ateities pinigų srautams, 2013 m. birželio 30 d. ir 2012 m. gruodžio 31 d. Įmonė neatliko investicijų į dukterines įmones AB LESTO ir „Lietuvos energijos gamyba“, AB vertės sumažėjimo testų.

### **Prestižo ir nenudėvimojo nematerialiojo turto vertės sumažėjimas**

Konsoliduotose ataskaitose yra apskaitytas prestižas ir licencijos su neapibrėžtu tarnavimo laiku, kurie susiformavo 2008 metais, kai buvo įgyta AB „VST“. 2013 m. birželio 30 d. ir 2012 m. gruodžio 31 d. dėl 3 pastabos Turto perkainojimo ir vertės sumažėjimo dalyje aprašytų reikšmingų neapibrėžtumų, susijusių su pasikeitusių teisės aktų, reguliuojančių elektros skirstymo ir tiekimo kainas, įtakos Grupės įmonių ateities pinigų srautams, Grupė neatliko prestižo ir licencijų su neribotu naudingo tarnavimo laiku vertės sumažėjimo testo. Grupės vadovybė mano, jog šio Grupės turto vertė 2013 m. birželio 30 d. ir 2012 m. gruodžio 31 d. negali būti patikimai nustatyta.

### **Ilgalaikio materialiojo turto naudingo tarnavimo laikotarpiai**

Ilgalaikio materialiojo turto naudingo tarnavimo laikotarpiai nustatomi atsižvelgiant į panašaus turto naudingo tarnavimo laikotarpius. Nauda iš turto gaunama jį naudojant. Tačiau tokie veiksniai, kaip turto senėjimas technine arba komercine prasme, dažnai sumažina iš turto gaunamą naudą. Likę naudingo tarnavimo laikotarpiai nustatomi atsižvelgiant į dabartinę turto techninę būklę ir laikotarpį, per kurį Grupė tikisi gauti naudos iš turto. Svarbiausi yra šie veiksniai: (a) planuojamas turto naudojimas; (b) planuojamas fizinis nusidėvėjimas, kuris priklauso nuo turto eksploataavimo būdo; ir (c) turto senėjimas techniniu arba komerciniu atžvilgiu dėl pokyčių rinkoje.

### **Sukauptos pajamos**

Iš gyventojų gautos pajamos pripažįstamos remiantis gautais mokėjimais. Dėl šios priežasties kiekvieno ataskaitinio laikotarpio pabaigoje Grupės skirstomųjų tinklų įmonės vadovybė apskaičiuoja ir sukaupia uždirbtų, bet dar gyventojų neapmokėtų, pajamų sumą. Sukauptos pardavimo pajamos apskaičiuojamos, kaip gruodžio mėnesį gautų apmokėjimų už elektros energiją 1/3 dalis. Šis sukaupimas yra nustatytas remiantis istorine

## SUTRUMPINTOS TARPINĖS FINANSINĖS INFORMACIJOS AIŠKINAMASIS RAŠTAS

UŽ ŠEŠIŲ MĖNESIŲ LAIKOTARPĮ, PASIBAIGUSĮ 2013 M. BIRŽELIO 30 D.

Visos sumos tūkstančiais litų, jei nenurodyta kitaip

patirtimi bei vidutiniu vartotojų atsiskaitymo už elektros energiją periodu. Vadovybė apskaičiavo, kad daugelis gyventojų suvartotą elektros kiekį deklaruoja ir už jį sumoka 20 mėnesio dieną arba panašiu metu, tačiau elektros energija tiekama visą mėnesį (30 arba 31 dieną). Todėl per likusias 10 dienų suvartotas elektros energijos kiekis proporcingai apskaičiuojamas atsižvelgiant į visą per mėnesį į elektros energijos tiekimo tinklą patiektą elektros energiją (faktiškai žinomas kintamasis) bei per visą gruodžio mėnesį gyventojų deklaruotą elektros energijos kiekį ir dauginant skirtumą iš vidutinio 1 kWh tarifo.

### Vartotojų prijungimo mokesčių apskaita

Iki 2009 m. liepos 1 d. Grupė atidėdavo pajamas, gautas už vartotojų prijungimą prie elektros tinklo. Šios būsimųjų laikotarpių pajamos yra pripažįstamos pajamomis per 31 metų laikotarpį, t.y. elektros įrangos, Grupės pastatytos prijungiant vartotoją, vidutinį naudingo tarnavimo laiką. Grupės skirstomųjų tinklų įmonės vadovybė mano, kad paslaugų vartotojams teikimas yra neriboto laiko, dėl to elektros įrangos, pastatytos Grupės prijungiant vartotoją, vidutinis naudingo tarnavimo laikas buvo naudojamas kaip geriausias galimas įvertinimas laikotarpio, per kurį vartotojų sumokėti prijungimo mokesčiai yra pripažįstami pajamomis.

Nuo 2009 m. liepos 1 d. remiantis TFAAK 18 išaiškinimu, kadangi prie elektros tinklų prijungiami nauji vartotojai ateityje papildomos naudos iš prijungimo, lyginant su visais kitais vartotojais, negauna, prijungimo paslaugos teikimas yra baigtas ir prijungimo pajamos pripažįstamos prijungus vartotoją.

### Gautinų sumų vertės sumažėjimas

Gautinų sumų vertės sumažėjimo nuostoliai yra nustatyti remiantis vadovybės atliktais jų atgautinumo tikimybės ir terminų įvertinimais, susijusiais su sumomis, kurios nebus atgautos pagal pradžioje numatytus terminus. Šiam įvertinimui atlikti reikia priimti svarbius sprendimus. Šie sprendimai remiasi reikšmingų skolininko finansinių sunkumų požymiais, tikimybe, kad skolininkas bankrutuos arba bus įvykdyta finansinė reorganizacija, taip pat mokėjimų nevykdymu ar uždelsimu. Dabartiniai vadovybės įvertinimai galėtų labai pasikeisti dėl pasikeitusios padėties rinkoje ar visoje šalies ekonomikoje. Atgautinumo rodiklis taip pat labai priklauso nuo sėkmės rodiklio bei veiksmų, kurių buvo imtasi, siekiant atgauti labai uždelstas gautinas sumas.

Gautinos sumos, siekiant nustatyti jų vertę ir jų sumažėjimą, vertinamos individualiai arba bendrai panašių gautinų sumų grupėje. Atliekant individualų gautinų sumų vertinimą, atsižvelgiama į turimus ar prieinamus duomenis išorės informacijos šaltiniuose apie rinkos tendencijas bei prognozes, galimas gautinos sumos užtikrinimo priemones ir įvykius, patvirtinančius, kad gautinos sumos vertė sumažėjo, pvz., sutarties sąlygų vykdymą, skolininko veiklos faktinius duomenis ir pan. Atliekant gautinų sumų vertės sumažėjimą bendrai, atsižvelgiama į istorinius statistinius duomenis, kasmet patikrinama, ar bendram vertinimui taikomos atidėjimo normos atitinka istorinius gautinų sumų vertės sumažėjimo duomenis ir patvirtinamos bendrai vertinamų gautinų sumų atidėjimo normos kitiems metams.

### Mokesčių patikrinimai

Mokesčių inspekcija gali bet kuriuo metu per 5 iš eilės einančius metus po ataskaitinių mokestinių metų patikrinti buhalterijos knygas ir apskaitos įrašus bei apskaičiuoti papildomus mokesčius ir baudas. Grupės vadovybei nežinomos jokios aplinkybės, dėl kurių galėtų iškilti potencialus reikšmingas įsipareigojimas šiuo atžvilgiu.

## Licencijų amortizacijos normatyvai

Skirstymo sistemos operatoriaus licencijai ir visuomeninio tiekimo licencijai, įgytoms per verslo jungimą 2008 metais, taikomi neapibrėžti naudingo tarnavimo laikotarpiai, kadangi šias licencijas galima lengvai, be reikšmingų išlaidų atnaujinti.

## Atidėtasis pelno mokestis

Įmonės sąnaudos, kurios yra susijusios su naujos atominės statybos projektu, bet nėra tiesiogiai susijusios su statybos leidimo gavimu, apskaitomos prie Įmonės veiklos sąnaudų bendrųjų pajamų ataskaitoje. Jos įtakoja atidėto pelno mokesčio turto atsiradimą, nes Įmonė pripažįsta atidėtojo pelno mokesčio turtą tik ta dalimi, kuri tikėtinai ateityje sumažins apmokestinamąjį pelną.

## Finansinis turtas laikomas iki išpirkimo

Grupė/ Įmonė vadovaujasi 39-ojo TAS reikalavimais, pagal kuriuos neišvestinis finansinis turtas su fiksuotais ar galimais nustatyti mokėjimais ir fiksuotu terminu klasifikuojamas kaip laikomas iki išpirkimo. Šiam klasifikavimui Grupė/ Įmonė įvertina savo ketinimus ir galimybes laikyti tokias investicijas iki išpirkimo termino. Jeigu ji negalėtų laikyti šių investicijų iki išpirkimo termino dėl kitų nei specifinių aplinkybių, pavyzdžiui, parduotų nedidelį vertybinių popierių kiekį arti išpirkimo termino, jai reiktų perklasifikuoti visą šią grupę kaip galimo pardavimo finansinį turtą ir vertinti investicijas tikrąja verte, o ne amortizuota savikaina. Jeigu visos iki išpirkimo laikomos investicijos būtų perkeltos į kitą turto kategoriją, apskaitinė vertė reikšmingai nepasikeistų.

## Atidėjiniai taršos leidimų panaudojimui

Grupė vertina atidėjinius aplinkos taršos leidimams atsižvelgdama į faktiškai per ataskaitinį laikotarpį išmestą taršą bei padaugindama šį kiekį iš vieno taršos leidimo rinkos kainos. Faktinis išmestas taršos kiekis yra patvirtinimas atsakingos reguliuojančios valstybės per keturis mėnesius po metų pabaigos. Remdamasi savo patirtimi, Grupės vadovybė nesitiki reikšmingų skirtumų tarp įvertinto atidėjinio 2013 m. birželio 30 d. bei taršos kiekių, kurie bus patvirtinti 2014 metais.

## VIAP lėšų sukaupimas

VIAP lėšų kintama dalis yra apskaičiuojama remiantis per ataskaitinį laikotarpį patirtomis kintamomis sąnaudomis. Gamintojai, užtikrinantys elektros energijos tiekimo saugumą ir energetikos sistemos rezervus, pateikia Valstybinei Kainų ir Energetikos kontrolės komisijai VIAP lėšų skaičiavimus, detalizuojant kintamas elektros energijos gamybos sąnaudas – gamtinių dujų ir mazuto, aplinkos taršos leidimų sąnaudas, išlaidas reagentams nusierinimui. VIAP lėšų kintama dalis ateinantiems kalendoriniams metams yra apskaičiuojama remiantis planuojamomis kintamomis sąnaudomis patvirtintos remtinės elektros energijos kvotai pagaminti. Grupės vadovybė 2013 m. birželio 30 d. apskaitė 4 479 tūkst. Lt. VIAP pajamų dujų kainų skirtumo kompensavimui (2012 m. birželio 30 d. – 16 950 tūkst. Lt.).



SUTRUMPINTOS TARPINĖS FINANSINĖS INFORMACIJOS AIŠKINAMASIS RAŠTAS

UŽ ŠEŠIŲ MĖNESIŲ LAIKOTARPĮ, PASIBAIGUSĮ 2013 M. BIRŽELIO 30 D.

Visos sumos tūkstančiais litų, jei nurodyta kitaip

## 4. Ilgalaikis nematerialusis turtas

Grupė	Patentai ir licencijos	Programinė įranga	Aplinkos taršos leidimai	Kitas nematerialusis turtas	Prestižas	Iš viso
<b>Likutinė vertė 2012 m. sausio 1 d.</b>	<b>119 110</b>	<b>9 910</b>	<b>35 459</b>	<b>760</b>	<b>178 103</b>	<b>343 342</b>
Įsigijimai	357	99	14 832	1 417	-	16 705
Perklasifikuota į/iš IMT	148	74	-	(74)	-	148
Nurašymai/Panaudoti aplinkos taršos leidimai	-	-	(16 268)	-	-	(16 268)
Aplinkos taršos leidimų perkainojimas	-	-	1 418	-	-	1 418
Aplinkos taršos leidimų skolinimas	-	-	(15 239)	-	-	(15 239)
Perklasifikuota į/iš atsargas(ų)	-	-	-	8	-	8
Amortizacija	(315)	(2 266)	-	(62)	-	(2 643)
<b>Likutinė vertė 2012 m. birželio 30 d.</b>	<b>119 300</b>	<b>7 817</b>	<b>20 202</b>	<b>2 049</b>	<b>178 103</b>	<b>327 471</b>

<b>Likutinė vertė 2013 m. sausio 1 d.</b>	<b>118 873</b>	<b>6 587</b>	<b>55 413</b>	<b>2 677</b>	<b>178 103</b>	<b>361 653</b>
Įsigijimai	16	1 299	1 222	1 105	-	3 642
Perklasifikuota į/iš IMT	652	-	-	(29)	-	623
Nurašymai/Panaudoti aplinkos taršos leidimai	-	-	(13 895)	-	-	(13 895)
Pardavimai	-	-	(4 041)	-	-	(4 041)
Aplinkos taršos leidimų perkainojimas	-	-	(14 438)	-	-	(14 438)
Amortizacija	(357)	(2 252)	-	(29)	-	(2 638)
<b>Likutinė vertė 2013 m. birželio 30 d.</b>	<b>119 184</b>	<b>5 634</b>	<b>24 261</b>	<b>3 724</b>	<b>178 103</b>	<b>330 906</b>

Įmonė	Kitas nematerialusis turtas	Iš viso
<b>Likutinė vertė 2012 m. sausio 1 d.</b>	<b>66</b>	<b>66</b>
Amortizacija	(36)	(36)
<b>Likutinė vertė 2012 m. birželio 30 d.</b>	<b>30</b>	<b>30</b>
<b>Likutinė vertė 2013 m. sausio 1 d.</b>	<b>-</b>	<b>-</b>
Amortizacija	-	-
<b>Likutinė vertė 2013 m. birželio 30 d.</b>	<b>-</b>	<b>-</b>



SUTRUMPINTOS TARPINĖS FINANSINĖS INFORMACIJOS AIŠKINAMASIS RAŠTAS

UŽ ŠEŠIŲ MĖNESIŲ LAIKOTARPĮ, PASIBAIGUSĮ 2013 M. BIRŽELIO 30 D.

Visos sumos tūkstančiais litų, jei nenurodyta kitaip

## 5. Ilgalaikis materialusis turtas

Grupė	Žemė	Pastatai	Statiniai ir mašinos	Hidroelektrinės, hidroakumuliacinės ir rezervinės elektrinės turtas	Transporto priemonės	Kitas ilgalaikis materialusis turtas	Nebaigta statyba	Iš viso
<b>Likutinė vertė 2012 m. sausio 1 d.</b>	<b>8 151</b>	<b>452 155</b>	<b>6 150 649</b>	<b>1 867 986</b>	<b>45 993</b>	<b>147 822</b>	<b>1 312 639</b>	<b>9 985 395</b>
Įsigijimai	-	3 495	6 950	147	1 700	1 409	225 895	239 596
Perkainojimas	-	( 618)	( 252)	-	12	( 40)	-	( 898)
Pardavimai	-	-	( 17)	-	( 50)	( 4)	-	( 71)
Nurašymai	-	( 246)	( 6 926)	( 4)	-	( 16)	-	( 7 192)
Vertės sumažėjimas	-	-	( 8)	-	-	-	-	( 8)
Vertės sumažėjimo atstatymas	-	-	-	-	-	-	8	8
Perklasifikavimai tarp grupių	-	506	10 565	-	-	1 107	( 12 178)	-
Perklasifikavimas į turtą, nematerialųjį turtą	-	-	-	-	-	( 148)	-	( 148)
Perklasifikavimas į investicinį turtą	-	( 10 729)	( 578)	-	-	-	-	( 11 307)
Perklasifikavimas į (iš) atsargas (ų)	-	( 443)	( 32)	-	-	39	-	( 436)
Nusidėvėjimas	-	( 11 437)	( 239 484)	( 34 206)	( 3 633)	( 17 873)	-	( 306 633)
<b>Likutinė vertė 2012 m. birželio 30 d.</b>	<b>8 151</b>	<b>432 683</b>	<b>5 920 867</b>	<b>1 833 923</b>	<b>44 022</b>	<b>132 296</b>	<b>1 526 364</b>	<b>9 898 306</b>

<b>Likutinė vertė 2013 m. sausio 1 d.</b>	<b>6 190</b>	<b>383 536</b>	<b>4 228 702</b>	<b>3 117 578</b>	<b>50 268</b>	<b>102 222</b>	<b>97 695</b>	<b>7 986 191</b>
Įsigijimai	-	19	1 134	555	734	2 557	115 696	120 695
Perkainojimas	-	( 77)	-	-	-	-	-	( 77)
Pardavimai	-	-	( 95)	( 164)	( 209)	( 2)	-	( 470)
Nurašymai	-	( 124)	( 6 193)	( 17)	-	( 6)	( 3)	( 6 343)
Vertės sumažėjimas	-	-	( 25)	-	-	-	-	( 25)
Vertės sumažėjimo atstatymas	-	-	20	-	-	-	25	45
Perklasifikavimai tarp grupių	-	1 717	118 192	175	-	6 092	( 126 176)	-
Perklasifikavimas į turtą, nematerialųjį turtą	-	-	-	-	-	-	( 623)	( 623)
Perklasifikavimas į investicinį turtą	-	( 3 639)	( 42)	-	-	-	-	( 3 681)
Perklasifikavimas į (iš) atsargas (ų)	-	-	( 3)	3 878	-	( 6)	-	3 869
Nusidėvėjimas	-	( 9 841)	( 182 172)	( 60 378)	( 3 661)	( 12 187)	-	( 268 239)
<b>Likutinė vertė 2013 m. birželio 30 d.</b>	<b>6 190</b>	<b>371 591</b>	<b>4 159 518</b>	<b>3 061 627</b>	<b>47 132</b>	<b>98 670</b>	<b>86 614</b>	<b>7 831 342</b>

Įmonė	Kitas nematerialusis turtas	Nebaigta statyba	Iš viso
<b>Likutinė vertė 2012 m. sausio 1 d.</b>	<b>46</b>	<b>11 281</b>	<b>11 327</b>
Įsigijimai	10	2 763	2 773
Nusidėvėjimas	( 7)	-	( 7)
<b>Likutinė vertė 2012 m. birželio 30 d.</b>	<b>49</b>	<b>14 044</b>	<b>14 093</b>
<b>Likutinė vertė 2013 m. sausio 1 d.</b>	<b>48</b>	<b>24 334</b>	<b>24 382</b>
Įsigijimai	-	134	134
Nusidėvėjimas	( 8)	-	( 8)
<b>Likutinė vertė 2013 m. birželio 30 d.</b>	<b>40</b>	<b>24 468</b>	<b>24 508</b>

## 6. Investicijos

2013 m. birželio 30 d. Įmonė turėjo akcijų šiose Grupės įmonėse:

Grupės įmonė	Įsigijimo vertė	Įnašas nuostoliams padengti	Apskaitinė vertė	Dalies procentas
<b>Dukterinės įmonės:</b>				
„Lietuvos energijos gamyba“, AB	1 017 998	-	1 017 998	96,13
AB LESTO	1 742 737	-	1 742 737	82,63
UAB „VAE SPB“	10	5	15	100,00
	<b>2 760 745</b>	<b>5</b>	<b>2 760 750</b>	
<b>Investicijos:</b>				
UAB Technologijų ir inovacijų centras	500	-	500	0,65
NT Valdos, UAB	100	-	100	0,03
	<b>600</b>	<b>-</b>	<b>600</b>	
	<b>2 761 345</b>	<b>5</b>	<b>2 761 350</b>	

2012 m. gruodžio 31 d. Įmonė turėjo akcijų šiose Grupės įmonėse:

Grupės įmonė	Įsigijimo vertė	Įnašas nuostoliams padengti	Apskaitinė vertė	Dalies procentas
<b>Dukterinės įmonės:</b>				
„Lietuvos energijos gamyba“, AB	1 017 998	-	1 017 998	96,13
AB LESTO	1 742 737	-	1 742 737	82,63
UAB „VAE SPB“	10	-	10	100,00
	<b>2 760 745</b>	<b>-</b>	<b>2 760 745</b>	
<b>Investicijos:</b>				
UAB Technologijų ir inovacijų centras	500	-	500	0,65
NT Valdos, UAB	100	-	100	0,03
	<b>600</b>	<b>-</b>	<b>600</b>	
	<b>2 761 345</b>	<b>-</b>	<b>2 761 345</b>	

## 7. Pinigai ir pinigų ekvivalentai

Pinigai ir pinigų ekvivalentai ir banko sąskaitos perviršis pinigų srautų ataskaitoje apima:

	Grupė		Įmonė	
	2013-06-30	2012-12-31	2013-06-30	2012-12-31
Pinigai ir pinigų ekvivalentai	178 627	122 176	108 508	57 765
Banko sąskaitos perviršis	(91 575)	(125 391)	-	-
<b>Apskaitinė vertė</b>	<b>87 052</b>	<b>(3 215)</b>	<b>108 508</b>	<b>57 765</b>

## 8. Nuosavas kapitalas

2013 m. vasario 13 d. Įmonės akcijos perduotos Lietuvos Respublikos finansų ministerijai.

2012 m. gruodžio 31 d. ir 2013 m. birželio 30 d. Įmonės akcinis kapitalas buvo lygus 4 067 163 632 litams. Įstatinis kapitalas 2012 m. gruodžio 31 d. ir 2013 m. birželio 30 d. buvo padalintas į 1 lito nominaliosios vertės paprastąsias vardines akcijas. Visos akcijos pilnai apmokėtos.

## SUTRUMPINTOS TARPINĖS FINANSINĖS INFORMACIJOS AIŠKINAMASIS RAŠTAS

UŽ ŠEŠIŲ MĖNESIŲ LAIKOTARPĮ, PASIBAIGUSĮ 2013 M. BIRŽELIO 30 D.

Visos sumos tūkstančiais litų, jei nurodyta kitaip

### 9. Atidėjiniai

	Grupė		Įmonė	
	2013-06-30	2012-12-31	2013-06-30	2012-12-31
Ilgalaikiai	3 689	3 512	-	-
Trumpalaikiai	6 078	13 915	-	-
<b>Apskaitinė vertė</b>	<b>9 767</b>	<b>17 427</b>	-	-

Grupė	Aplinkos taršos limitų įsipareigojimai	Atidėjiniai išmokoms darbuotojams	Kiti atidėjiniai	Iš viso
<b>2012 m. sausio 1 d.</b>	<b>61 931</b>	<b>4 715</b>	<b>679</b>	<b>67 325</b>
Padidėjimas per laikotarpį	12 661	73	21	12 755
Sumažėjimas dėl prielaidų pasikeitimo	(16 265)	( 787)	-	(17 052)
<b>2013 m. birželio 30 d.</b>	<b>58 327</b>	<b>4 001</b>	<b>700</b>	<b>63 028</b>
<b>2013 m. sausio 1 d.</b>	<b>13 895</b>	<b>3 227</b>	<b>305</b>	<b>17 427</b>
Padidėjimas per laikotarpį	2 506	5 590	-	8 096
Panaudota per laikotarpį	(13 895)	(1 788)	( 73)	(15 756)
<b>2013 m. birželio 30 d.</b>	<b>2 506</b>	<b>7 029</b>	<b>232</b>	<b>9 767</b>

### 10. Paskolos

	Grupė		Įmonė	
	2013-06-30	2012-12-31	2013-06-30	2012-12-31
<b>Ilgalaikės</b>				
Banko paskolos	799 793	948 017	-	-
<b>Trumpalaikės</b>				
Ilgalaikių paskolų einamųjų metų dalis	320 220	178 078	-	-
Kitos paskolos	690	3 155	-	-
Banko sąskaitos perviršis	91 575	125 391	-	-
<b>Iš viso paskolų</b>	<b>1 212 278</b>	<b>1 254 641</b>	-	-

Ilgalaikių paskolų grąžinimo terminai

	Grupė		Įmonė	
	2013-06-30	2012-12-31	2013-06-30	2012-12-31
Tarp 1 ir 2 metų	113 952	275 888	-	-
Nuo 2 iki 5 metų	550 326	520 746	-	-
Po 5 metų	135 515	151 383	-	-
<b>Iš viso</b>	<b>799 793</b>	<b>948 017</b>	-	-

Paskolų sutartyse numatytos finansinės ir nefinansinės sąlygos, kurių atskiros Grupės įmonės įsipareigojusios laikytis. Vadovybės manymu, 2013 m. birželio 30 d. ir 2012 m. gruodžio 31 d. Grupė šiuos įsipareigojimus vykdo.

### 11. Pelno mokesčio sąnaudos

Pelno mokesčio sąnaudos už laikotarpį apima ataskaitinio laikotarpio pelno mokestį ir atidėtąjį pelno mokestį.

2013 metų pelnas (kaip ir 2012 metų) apmokestinamas 15 proc. pelno mokesčio tarifu pagal Lietuvos Respublikos mokesčių įstatymus.

## 12. Nutraukta veikla

2012 m. rugsėjo mėnesį „Lietuvos energija“, UAB (tuo metu pavadinimas buvo UAB „Visagino atominė elektrinė“) perleido LR Energetikos ministerijos įsteigtai UAB „EPSO-G“ dukterinę įmonę LITGRID AB. Kadangi Grupė prarado kontrolę įmonėse LITGRID AB, BALTPPOOL UAB ir UAB „TETAS“, todėl visos per 2012 metų šešis mėnesius šių įmonių uždirbtos pajamos bei patirtos sąnaudos yra priskirtos nutrauktai veiklai.

## 13. Dividendai

Įmonė 2012 m. rugsėjo mėnesį paskyrė 275 mln. Lt dividendų į valstybės biudžetą.

Įmonė 2013 metais dividendų nemokėjo.

2012 m. balandžio 27 d. AB LESTO visuotinis akcininkų susirinkimas skirstydamas pelną paskyrė 170 312 tūkst. Lt dividendams išmokėti. Įmonė gavo 140 725 tūkst. Lt dividendų.

2012 m. balandžio 30 d. LITGRID AB visuotinis akcininkų susirinkimas skirstydamas pelną paskyrė 390 857 tūkst. Lt dividendams išmokėti. Įmonė gavo 381 096 tūkst. Lt dividendų.

2013 m. balandžio 30 d. AB LESTO visuotinis akcininkų susirinkimas skirstydamas pelną paskyrė 102 670 tūkst. Lt dividendams išmokėti. Įmonė gavo 84 834 tūkst. Lt dividendų.

2013 m. balandžio 30 d. „Lietuvos energijos gamyba“ AB visuotinis akcininkų susirinkimas skirstydamas pelną paskyrė 25 403 tūkst. Lt dividendams išmokėti. Įmonė gavo 24 421 tūkst. Lt dividendų.

## 14. Sandoriai su susijusiomis šalimis

2013 m. birželio 30 d. patronuojanti šalis buvo Lietuvos Respublika, atstovaujama LR finansų ministerijos (2012 m. gruodžio 31 d. patronuojanti šalis buvo Lietuvos Respublika, atstovaujama LR ūkio ministerijos). Susijusių šalių atskleidimo tikslams Lietuvos Respublika neapima centrinių ir vietinių valdžios institucijų. Atskleidimas apima sandorius ir likučius su patronuojančia įmone, dukterinėmis, asocijuotomis įmonėmis bei vadovybe.

## SUTRUMPINTOS TARPINĖS FINANSINĖS INFORMACIJOS AIŠKINAMASIS RAŠTAS

UŽ ŠEŠIŲ MĖNESIŲ LAIKOTARPĮ, PASIBAIGUSĮ 2013 M. BIRŽELIO 30 D.

Visos sumos tūkstančiais litų, jei nurodyta kitaip

Su susijusiomis šalimis buvo įvykdyti tokie sandoriai:

### Prekių ir paslaugų pardavimas

	Grupė		Įmonė	
	2013-06-30	2012-06-30	2013-06-30	2012-06-30
AB LESTO	-	-	4	4
UAB "EPSO-G"	5 526	-	-	-
Grupės asocijuotos ir bendro valdymo įmonės	271	291	-	-
	<b>5 797</b>	<b>291</b>	<b>4</b>	<b>4</b>

### Prekių ir paslaugų pirkimas

	Grupė		Įmonė	
	2013-06-30	2012-06-30	2013-06-30	2012-06-30
NT Valdos, UAB	-	-	464	391
UAB Technologijų ir inovacijų centras	-	-	268	287
AB LESTO	-	-	28	-
Grupės asocijuotos ir bendro valdymo įmonės	2 832	2 600	-	-
	<b>2 832</b>	<b>2 600</b>	<b>760</b>	<b>678</b>

### Gautinos sumos iš susijusių šalių

	Grupė		Įmonė	
	2013-06-30	2012-12-31	2013-06-30	2012-12-31
AB LESTO	-	-	2	2
UAB "EPSO-G"	760 234	753 547	760 234	753 547
Grupės asocijuotos ir bendro valdymo įmonės	19	68	-	-
	<b>760 253</b>	<b>753 615</b>	<b>760 236</b>	<b>753 549</b>

### Mokėtinos sumos susijusioms šalims

	Grupė		Įmonė	
	2013-06-30	2012-12-31	2013-06-30	2012-12-31
NT Valdos, UAB	-	-	136	144
UAB Technologijų ir inovacijų centras	-	-	51	68
	-	-	<b>187</b>	<b>212</b>

### Išmokos vadovybei:

	Grupė		Įmonė	
	2013-06-30	2012-06-30	2013-06-30	2012-06-30
Atlyginimai ir kitos trumpalaikės išmokos vadovams	4 492	4 495	393	535
Iš jų: išeitinės kompensacijos	163	69	-	-
Vadovų skaičius	51	57	4	5

Vadovybe yra laikomi administracijos vadovai bei jų pavaduotojai ir vyr. finansininkai.

